



Problemquellen Sauerstoffkonzentrator

Vorgehen bei einem Gerätedefekt



Problemquellen beim Sauerstoffkonzentrator




Sie haben einen strombetriebenen Sauerstoffkonzentrator. Fällt dieses Gerät wegen einem technischen Defekt aus, kann dies mehrere Gründe haben. In diesem Merkblatt finden Sie einige Hinweise, damit Sie Ihr Sauerstoffgerät wieder zum Laufen bringen.

Mein Sauerstoffgerät gibt Alarm






- Alarmlampen leuchten
- grüne Lampe leuchtet nicht
- der Sauerstoffkonzentrator macht ein Pfeifton oder fällt ganz aus
- auf der digitalen Anzeige erscheint eine Fehlermeldung

Überprüfen Sie bitte folgendes:

-  **Ist die Stromversorgung gewährleistet?**
 - Kontrollieren Sie das Stromkabel an der Steckdose und am Gerät
 - Wechseln Sie das Stromkabel an eine andere Steckdose, verwenden Sie keine Mehrfachstecker
-  **Kann der Sauerstoff frei durch den Schlauch fließen?**
 - Entfernen Sie zur Kontrolle den Schlauch vom Gerät und warten Sie kurz ab, ob der Alarm verschwindet
 - Überprüfen Sie, ob der lange Sauerstoff-Zuleitungsschlauch intakt ist und nicht abgeknickt oder beschwert ist
-  **Ist die schwarze Kugel in der Literanzeige korrekt eingestellt? Oder sehen Sie eine Zahl auf der digitalen Anzeige?**
 - Falls die Kugel auf "0" ist, drehen Sie diese auf die korrekte Einstellung hoch. Der Alarm stellt dann nach kurzer Zeit ab.
 - Bei der digitalen Anzeige stellen Sie mittels Drehknopf die Litermenge ein. Die Alarmzeichen werden dann in der Anzeige gelöscht.

Kein Alarm beim Gerät, aber die Sauerstoffversorgung funktioniert nicht

Überprüfen Sie bitte folgendes:

-  **Der Sauerstoffschlauch hat ein Loch?**
 - Ersetzen Sie den defekten Schlauch
-  **Ihre Befeuchterflasche hat einen Riss oder ist nicht korrekt zuge dreht?**
 - Ersetzen Sie die defekte Flasche
 - Drehen Sie die Befeuchterflasche korrekt zu
-  **Kontrolle von der Sauerstoffversorgung**
 - Füllen Sie ein Glas mit Wasser und halten Sie die Sauerstoffbrille ins Wasser. Wenn das Wasser blubbert, funktioniert die Sauerstoffversorgung.

Wenn das Problem nicht behoben werden kann, rufen Sie uns an unter 071 626 98 98. Wir sind 7 Tage / 24h für Sie da.

Ausserhalb der Bürozeiten hören Sie den Anrufbeantworter ab und wählen die angegebene Handy-Nummer.



→ Anleitungsvideo

Auf unserer Homepage www.lungenliga-tg.ch/sauerstoff-therapie oder direkt unter folgendem QR-Code finden Sie ein praktisches Anleitungsvideo.



Mehr Luft fürs Leben

LUNGENLIGA THURGAU
Bahnhofstrasse 15
8570 Weinfelden

Tel. 071 626 98 98
info@lungenliga-tg.ch
www.lungenliga-tg.ch

Spendenkonto PC 85-1805-0

